

# DLS1-M

## Downlight

### Standard DALI



### Technische Daten

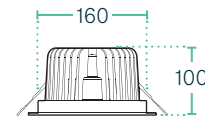
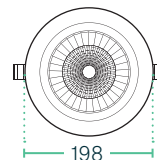
Leistung	25 W / 35W
Betriebsspannung	230 V AC, 50 Hz
Leuchtentyp	Einbauleuchte / Downlight
LED Type	COB
Steuerung	Standard   DALI
Lichtstromklasse	3000 lm / 4000lm
Farbwiedergabe	CRI ra >80 / ra >92
UGR	< 15
Lichteffizienz	bis zu 147 lm/W
Farbkonsistenz	SDCM3
Lebensdauer	L80 B10 65.000 h @ 25°C *
Gehäuse	Aluminium
Gewicht	Standard: 1,65 kg

### Gehäusefarben



RAL 9016

### Abmessungen (in mm)

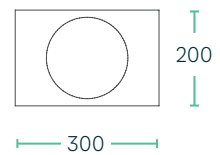
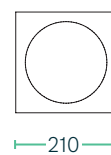
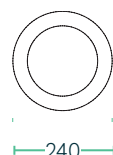


### Highlights

Hochwertiges, effizientes Einbau-Downlight mit vertieft-liegender COB LED mit erhöhter Farbwiedergabe (CRI ra>92). Kühlkörper und Abdeckung aus Aluminium-Druckguss. Linsen-Reflektor Doppelloptiksystem mit niedriger Entblendung (UGR<15). Geeignet für Deckeneinbau. Werkzeuglose Montage mittels einfacher Federbefestigung. Inklusive Betriebsgerät extern über Steckverbindung.

### Zubehör

Lochblenden aus Aluminium, Innendurchmesser Ø 170mm



### Artikelübersicht, DLS1-M30

Artikel-nummer	Produkt	Leistung	Farbtemperatur	CRI	Lichtstrom	Gehäusefarbe	Abstrahlwinkel
8102542	DLS1-M30-827-40-W-S	25 W	2700 K	80	3061 lm	weiß	40°
8102543	DLS1-M30-827-60-W-S	25 W	2700 K	80	3439 lm	weiß	60°
8102544	DLS1-M30-830-40-W-S	25 W	3000 K	80	3203 lm	weiß	40°
8102545	DLS1-M30-830-60-W-S	25 W	3000 K	80	3598 lm	weiß	60°
8102546	DLS1-M30-840-40-W-S	25 W	4000 K	80	3284 lm	weiß	40°
8102547	DLS1-M30-840-60-W-S	25 W	4000 K	80	3690 lm	weiß	60°
8102548	DLS1-M30-927-40-W-S	25 W	2700 K	92	2615 lm	weiß	40°
8102549	DLS1-M30-927-60-W-S	25 W	2700 K	92	2938 lm	weiß	60°
8102550	DLS1-M30-930-40-W-S	25 W	3000 K	92	2777 lm	weiß	40°
8102551	DLS1-M30-930-60-W-S	25 W	3000 K	92	3120 lm	weiß	60°
8102552	DLS1-M30-940-40-W-S	25 W	4000 K	92	3000 lm	weiß	40°
8102553	DLS1-M30-940-60-W-S	25 W	4000 K	92	3371 lm	weiß	60°

### Artikelübersicht, DLS1-M30-D DALI

Artikel-nummer	Produkt	Leistung	Farbtemperatur	CRI	Lichtstrom	Gehäusefarbe	Abstrahlwinkel
8102554	DLS1-M30-827-40-W-D	25 W	2700 K	80	3061 lm	weiß	40°
8102555	DLS1-M30-827-60-W-D	25 W	2700 K	80	3439 lm	weiß	60°
8102556	DLS1-M30-830-40-W-D	25 W	3000 K	80	3203 lm	weiß	40°
8102557	DLS1-M30-830-60-W-D	25 W	3000 K	80	3598 lm	weiß	60°
8102558	DLS1-M30-840-40-W-D	25 W	4000 K	80	3284 lm	weiß	40°
8102559	DLS1-M30-840-60-W-D	25 W	4000 K	80	3690 lm	weiß	60°
8102560	DLS1-M30-927-40-W-D	25 W	2700 K	92	2615 lm	weiß	40°
8102561	DLS1-M30-927-60-W-D	25 W	2700 K	92	2938 lm	weiß	60°
8102562	DLS1-M30-930-40-W-D	25 W	3000 K	92	2777 lm	weiß	40°
8102563	DLS1-M30-930-60-W-D	25 W	3000 K	92	3120 lm	weiß	60°
8102564	DLS1-M30-940-40-W-D	25 W	4000 K	92	3000 lm	weiß	40°
8102565	DLS1-M30-940-60-W-D	25 W	4000 K	92	3371 lm	weiß	60°

### Artikelübersicht, DLS1-M40

Artikel-nummer	Produkt	Leistung	Farbtemperatur	CRI	Lichtstrom	Gehäusefarbe	Abstrahlwinkel
8102566	DLS1-M40-827-40-W-S	35 W	2700 K	80	4051 lm	weiß	40°
8102567	DLS1-M40-827-60-W-S	35 W	2700 K	80	4551 lm	weiß	60°
8102568	DLS1-M40-830-40-W-S	35 W	3000 K	80	4238 lm	weiß	40°
8102569	DLS1-M40-830-60-W-S	35 W	3000 K	80	4762 lm	weiß	60°
8102570	DLS1-M40-840-40-W-S	35 W	4000 K	80	4346 lm	weiß	40°
8102571	DLS1-M40-840-60-W-S	35 W	4000 K	80	4882 lm	weiß	60°
8102572	DLS1-M40-927-40-W-S	35 W	2700 K	92	3460 lm	weiß	40°
8102573	DLS1-M40-927-60-W-S	35 W	2700 K	92	3888 lm	weiß	60°
8102574	DLS1-M40-930-40-W-S	35 W	3000 K	92	3675 lm	weiß	40°
8102575	DLS1-M40-930-60-W-S	35 W	3000 K	92	4129 lm	weiß	60°
8102576	DLS1-M40-940-40-W-S	35 W	4000 K	92	3970 lm	weiß	40°
8102577	DLS1-M40-940-60-W-S	35 W	4000 K	92	4460 lm	weiß	60°

### Artikelübersicht, DLS1-M40-D DALI

Artikel-nummer	Produkt	Leistung	Farbtemperatur	CRI	Lichtstrom	Gehäusefarbe	Abstrahlwinkel
8102554	DLS1-M40-827-40-W-D	35 W	2700 K	80	4051 lm	weiß	40°
8102555	DLS1-M40-827-60-W-D	35 W	2700 K	80	4551 lm	weiß	60°
8102556	DLS1-M40-830-40-W-D	35 W	3000 K	80	4238 lm	weiß	40°
8102557	DLS1-M40-830-60-W-D	35 W	3000 K	80	4762 lm	weiß	60°
8102558	DLS1-M40-840-40-W-D	35 W	4000 K	80	4346 lm	weiß	40°
8102559	DLS1-M40-840-60-W-D	35 W	4000 K	80	4882 lm	weiß	60°
8102560	DLS1-M40-927-40-W-D	35 W	2700 K	92	3460 lm	weiß	40°
8102561	DLS1-M40-927-60-W-D	35 W	2700 K	92	3888 lm	weiß	60°
8102562	DLS1-M40-930-40-W-D	35 W	3000 K	92	3675 lm	weiß	40°
8102563	DLS1-M40-930-60-W-D	35 W	3000 K	92	4129 lm	weiß	60°
8102564	DLS1-M40-940-40-W-D	35 W	4000 K	92	3970 lm	weiß	40°
8102565	DLS1-M40-940-60-W-D	35 W	4000 K	92	4460 lm	weiß	60°