

EDOS FLAT-S

Panel

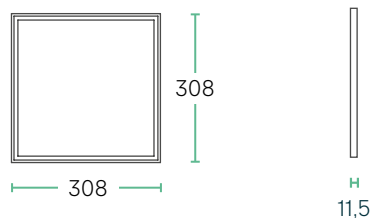
Standard DALI / PUSH



Technische Daten

Leistung	15 W
Betriebsspannung	230 V AC / 50 Hz
Leuchtentyp	Deckeneinbauleuchte
LED Type	SMD
Lichteffizienz	bis zu 100 lm/W
Farbkonsistenz	SDCM3
Lebensdauer	L70 B10 50.000 h @ 25°C
Umgebungstemperatur	0°C bis +40°C
Gehäuse	Aluminium
Lichtleiter	PMMA

Abmessungen (in mm)



Highlights

Hell und flexibel eignen sich LED Panels perfekt zur effektvollen Allgemeinbeleuchtung für Gangzonen, Ladenflächen oder Büroräume. Die EDOS Flat S Type zeichnet sich durch ihre schlanke Form aus. Gleichzeitig hält sie sich optisch dezent im Hintergrund und leuchtet nicht nur einzelne Zonen, sondern ganze Flächen sehr effizient aus.

Gehäusefarben




weiß

Artikelübersicht, EDOS FLAT-S


Setnummer	Leistung	Lichtfarbe Ledxon	CRI	Licht- strom	UGR	Gehäuse- farbe	Gewicht	Set (Panel+Betriebsgerät)	Steuerung
7008211	15 W	6500 K	80	1500 lm	< 22	weiß	1,0 kg	7006097 + 3000205	Nein
7008212	15 W	4000 K	80	1450 lm	< 22	weiß	1,0 kg	7006098 + 3000205	Nein
7008213	15 W	3000 K	80	1350 lm	< 22	weiß	1,0 kg	7006099 + 3000205	Nein
7008228	15 W	6500 K	80	1500 lm	< 22	weiß	1,1 kg	7006097 + 3000229	DALI, Push
7008229	15 W	4000 K	80	1450 lm	< 22	weiß	1,1 kg	7006098 + 3000229	DALI, Push
7008230	15 W	3000 K	80	1350 lm	< 22	weiß	1,1 kg	7006099 + 3000229	DALI, Push

Zubehör, EDOS FLAT-S


Artikelnummer	Zubehör	Abmessungen	Lieferumfang
4560041	Seilbefestigung (Y-Seile, 4-Punkt-Befestigung)	Abhänghöhe: 800mm	2 Stück
4560042	Aufbaurahmen S (Komplett-Stecksystem)	313 x 313 x 50 mm	1 Stück
4560046	Einbaurahmen S, weiß (Komplett-Stecksystem)	Außenmaß: 350 x 350 x 25 mm Ausschnittsmaß: 335 x 335 mm	1 Stück
4560111	Montageklammern zum Deckeneinbau	-	4 Stück



Aufbaurahmen (steckbar)



Y-Seilbefestigung



Einbaurahmen (steckbar)